标准申报

居民个人在纳税年度内取得的综合所得收入，按税法规定需要年度汇算的，可以在6月30日前，通过标准申报办理年度汇算。操作步骤如下：

一、报名入口

二、选择填报方式

填报方式有两种选择，请结合您的实际情况选择合适的填报方式，也可以点【自行填写】

三、收入纳税调整明细

收入纳税调整明细
填报说明
填入纳税调整明细
纳税调整
填报说明
填报说明
填报说明

简易申报

收入额不超过6万

元且已预缴税款

一、操作入口

如图所示，登录个税APP后，点击进入【综合所得年度汇算】。

二、阅读申报须知

自动进入简易申报流程，弹框显示【简易申报须知】，等待几秒，点击【我已阅读并知晓】。

三、基本信息

进入申报界面，选择或确认【任职受雇单位】，无任职受雇单位的，选择户籍所在地或经常居住地。

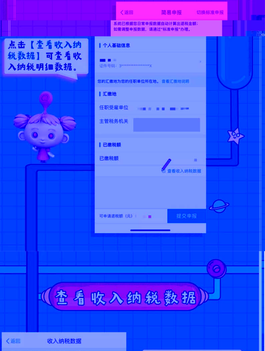

点击【查看收入纳税数据】可查看收入纳税明细数据。

查看收入纳税数据



点击【查看收入纳税数据】后看到的情况。

四、提交申报



确认个人基础信息取税额无误后，点击【提交申报】可完成申报。

五、申请退税

在申报提交完成的页面上，选择【申请退税】。

进入银行卡选择界面，会自动罗出已添加好的银行卡。

选择银行卡后提交退税申请，可以看到退税申请进度啦~

[温馨提示]

如您还未下载使用“个人所得税”APP，请查看新手教程。

注意：个税APP绑定银行账号时，不能绑定信用卡。另外，对有大额退税的纳税人，如果绑定设置每日转账限额的银行二类卡，会出现退税失败。

注意：在完成个税APP注册时

—个人所得税—

[新手教程]

三分钟教您使用个税APP

下载与安装

注册与登录

绑定银行卡